

## FOTOSSÍNTESE 2 – A MISSÃO DE CALVIN

### OBJETIVO DO JOGO:

O jogador deve ajudar o personagem matar os fantasmas (herbicidas) que impedem que a etapa 2 da fotossíntese seja realizada. No meio do caminho ele tem que pegar substâncias até que o CO<sub>2</sub> se transforme em carboidrato para ganhar o jogo.

### TUTORIAL DO JOGO:

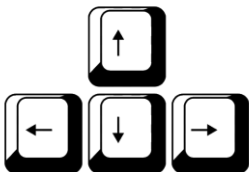
Ao iniciar o jogo será apresentada a tela de menu como ilustrada abaixo:



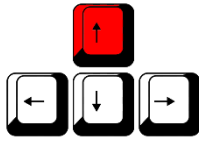
Para iniciar o jogo posicione o cursor ( > ) em “Novo jogo” e pressione Enter.

### JOGANDO PELO TECLADO:

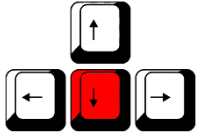
Para movimentar o personagem (“Calvin”) do jogo utilize as setas do teclado como ilustrado na figura abaixo:



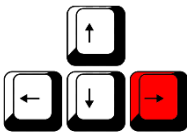
Para o personagem subir pressione a seta para cima como ilustrado abaixo:



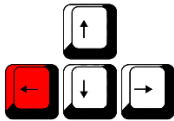
Para o personagem descer pressione a seta para baixo com ilustrado a seguir:




Para o personagem ir para a direita pressione a seta para direita com ilustrado a seguir:



Para o personagem ir para a esquerda pressione a seta para esquerda com ilustrado a seguir:



A imagem a seguir serve apenas como referência para localizar as teclas, destacadas em vermelho, que serão utilizadas no jogo:



## UTILIZANDO O MOUSE PARA JOGAR:

OBS: As instruções a seguir não se aplicam ao touch do Notebook.

- Para movimentar o personagem basta mexer o mouse na direção desejada;
- Para disparar a arma basta clicar com o mouse conforme ilustrado a seguir:

